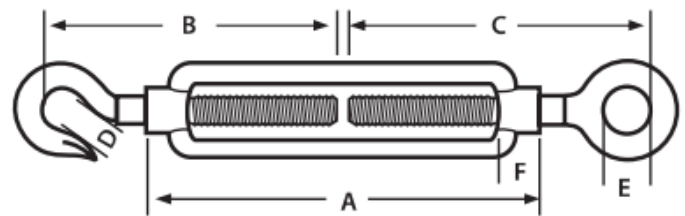


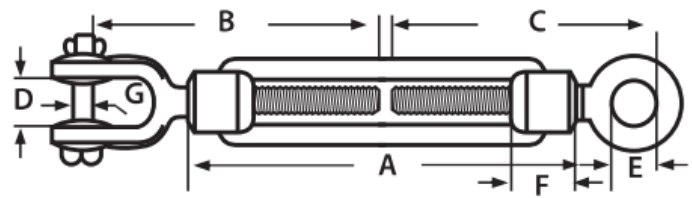
## Esticador Forjado Gancho X Olhal Galvanizado



| Medida            | Dimensões (mm) |     |   |    |    |    | Diâmetro do cabo | Carga de trabalho | Peso  |
|-------------------|----------------|-----|---|----|----|----|------------------|-------------------|-------|
|                   | A              | B   | C | D  | E  | F  |                  |                   |       |
| <b>5/16" - M8</b> | 110            | 90  |   | 11 | 11 | 15 | 1/8"             | 105               | 0,140 |
| <b>3/8" - M10</b> | 120            | 105 |   | 15 | 15 | 19 | 3/16"            | 165               | 0,270 |
| <b>1/2" - M12</b> | 125            | 104 |   | 15 | 18 | 21 | 1/4"             | 240               | 0,370 |
| <b>5/8" - M16</b> | 170            | 134 |   | 20 | 23 | 28 | 5/16"            | 450               | 0,840 |
| <b>3/4" - M20</b> | 200            | 190 |   | 22 | 26 | 34 | 3/8"             | 690               | 1,510 |
| <b>7/8" - M22</b> | 220            |     |   | 27 | 30 | 37 | 1/2"             | 850               | 1,880 |



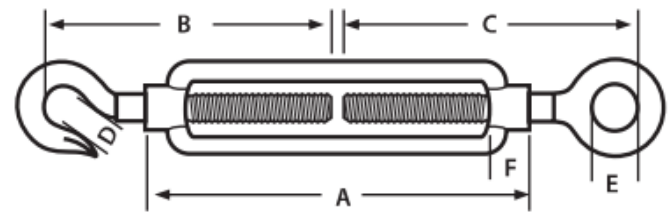
## Esticador Forjado Olhal X Manilha Galvanizado



| Medida      | Dimensões (mm) |     |     |    |    |    |      | Diâmetro do cabo | Carga de trabalho | Peso  |
|-------------|----------------|-----|-----|----|----|----|------|------------------|-------------------|-------|
| POL-MM      | A              | B   | C   | D  | E  | F  | G    | POL              | Kgf               | Kg    |
| 5/8" – 16MM | 200            | 180 | 180 | 16 | 21 | 26 | 12,7 | 5/16"            | 800               | 1,120 |
| 3/4" – 24MM | 280            | 220 | 240 | 23 | 25 | 30 | 15,6 | 3/8"             | 1200              | 2,140 |



## Esticador Maleável Gancho X Olhal Galvanizado



| Medida            | Dimensões (mm) |     |     |    |    |    | Diâmetro do cabo | Carga de trabalho | Peso  |
|-------------------|----------------|-----|-----|----|----|----|------------------|-------------------|-------|
|                   | A              | B   | C   | D  | E  | F  |                  |                   |       |
| <b>1/4" - M6</b>  | 95             | 60  | 58  | 8  | 10 | 10 | 3/32"            | 60                | 0,060 |
| <b>5/16" - M8</b> | 125            | 75  | 74  | 10 | 11 | 14 | 1/8"             | 120               | 0,105 |
| <b>3/8" - M10</b> | 150            | 80  | 77  | 12 | 12 | 16 | 3/16"            | 180               | 0,150 |
| <b>1/2" - M12</b> | 190            | 115 | 115 | 13 | 17 | 20 | 1/4"             | 310               | 0,325 |
| <b>5/8" - M16</b> | 230            | 140 | 140 | 15 | 19 | 22 | 5/16"            | 620               | 0,680 |

